

Pflanzgefäße
GreenEarth



Wolfgang Scheid-Franke
Korbacher Straße 355
34270 Schauenburg

Tel. 0 56 01 . 50 42 34
Fax 0 56 01 . 50 42 33

info@gruener-leben.com
www.gruener-leben.com



Pflanzgefäße
GreenEarth



Pflanzgefäße GreenEarth

Mit dem GreenEarth stellt Ihnen grüner leben eine Serie von Pflanzgefäßen vor. Hierzu gehören unsere Pflanzschalen Balance, individuelle Pflanzgefäße nach Kundenwunsch und das Systemgefäß GreenEarth spezial.

GreenEarth Pflanzgefäße werden nicht industriell angefertigt, sondern jedes Gefäß ist ein Stück Handwerk in höchster Qualität.

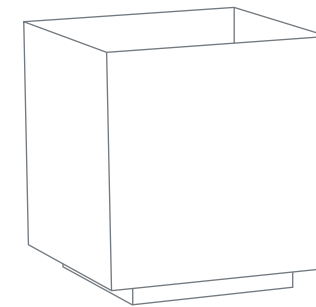
Wir fertigen nach Ihren Wünschen in unserer Werkstatt, somit ergibt sich ein persönliches und langlebiges Pflanzenobjekt.

Neben den Pflanzgefäßen bietet grüner leben auch viele Ideen zur Fassadenbegrünung wie das Seilsystem GreenUp, Rankgitter RankeLine.

Alle Gefäße aus der Serie GreenEarth eignen sich hervorragend für folgende Aufgaben:

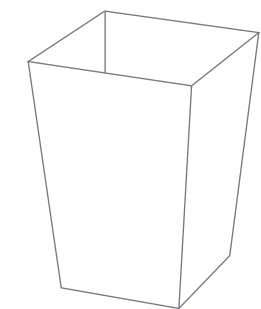
- Balkone begrünen
- Terrassen verschönern
- Freisitze teilen
- Sichtschutz herstellen
- Eingänge verschönern
- Räume beleben
- Freiräume gestalten

Jedes Gefäß kann aus folgenden Materialien gefertigt werden: Edelstahl, COR-TEN (nicht-rostender Baustahl) und Stahl, lackiert in Ral-Tönen ihrer Wahl.




Kubus

Der Kubus setzt Akzente. Robust behauptet er seinen Platz. Das Pflanzgefäß in quadratischer, rechteckiger Form. Die Maße bestimmen Sie. Denn jedes Gefäß wird in unserer Werkstatt für Sie hergestellt. Und die Füße sind für jeden Gabelstapler geeignet, denn der Kubus kann beachtlich schwer werden.



Konus

Konus ist der Schlanke, der gerne neben Eingängen, Durchgängen und Aufgängen steht. Die Maße bestimmen Sie, realisieren werden wir es.



Zylinder

Der Zylinder ist rund und mächtig gedrungen oder hochgewachsen schmal. Das ist reine Geschmacksache, Sie können es entscheiden.

Tulpe

Die Tulpe behauptet verspielt zu sein. Etwas verwegen für ein COR-TEN-Gefäß. Aber wir haben es ihr erlaubt. Die Tulpe ist wunderbar für den Innenraum geeignet. Was übrigens alle Gefährten auch sein können. Nämlich wasserdicht verschweißt für den Innenraum oder mit Wasserüberlaufrohr für den Außenraum.

